

Pakkausseloste: Tietoa käyttäjälle

Flixonase 400 mikrogrammaa (1 mg/ml) nenätipat, suspensio

flutikasonipropionaatti

Lue tämä pakkausseloste huolellisesti ennen kuin aloitat lääkkeen käyttämisen, sillä se sisältää sinulle tärkeitä tietoja.

- Säilytä tämä pakkausseloste. Voit tarvita sitä myöhemmin.
- Jos sinulla on kysyttävää, käänny lääkärin tai apteekkihenkilökunnan puoleen.
- Tämä lääke on määrätty vain sinulle eikä sitä tule antaa muiden käyttöön. Se voi aiheuttaa haittaa muille, vaikka heillä olisikin samanlaiset oireet kuin sinulla.
- Jos havaitset haittavaikutuksia, käänny lääkärin puoleen. Tämä koskee myös sellaisia mahdollisia haittavaikutuksia, joita ei ole mainittu tässä pakkausselosteessa. Ks. kohta 4.

Tässä pakkausselosteessa kerrotaan:

1. Mitä Flixonase nenätipat ovat ja mihin niitä käytetään
2. Mitä sinun on tiedettävä, ennen kuin käytät Flixonase nenätippoja
3. Miten Flixonase nenätippoja käytetään
4. Mahdolliset haittavaikutukset
5. Flixonase nenätippojen säilyttäminen
6. Pakkauksen sisältö ja muuta tietoa

1. Mitä Flixonase nenätipat ovat ja mihin niitä käytetään

Flixonase nenätippojen vaikuttava aine on flutikasonipropionaatti, joka kuuluu lääkeaineryhmään nimeltä steroidit (toiselta nimeltään kortikosteroidit).

- Steroidit vaikuttavat vähentämällä tulehdusta.
- Steroidit vähentävät nenän limakalvojen turvotusta ja ärsytystä.
- Steroidit lievittävät aivastelua, nenän tukkoisuutta, kutinaa ja vuotamista.

Flixonase nenätipoilla hoidetaan:

- pieniä hyvänlaatuisia kasvaimia nenän sisällä (polyyppeja)
- oireita, jotka liittyvät nenän tukkoisuuteen.

2. Mitä sinun on tiedettävä, ennen kuin käytät Flixonase nenätippoja

Älä käytä Flixonase nenätippoja:

- jos olet allerginen flutikasonipropionaatille tai tämän lääkkeen jollekin muulle aineelle (lueteltu kohdassa 6).

Ole erityisen varovainen Flixonase nenätippojen suhteen

Keskustele lääkärin tai apteekkihenkilökunnan kanssa ennen kuin käytät Flixonase nenätippoja:

- jos sinulla on infektio nenässä.

Keskustele lääkärin tai apteekkihenkilökunnan kanssa ennen Flixonase-hoidon aloittamista, jos et ole varma edellä mainitusta asiasta.

Flixonase nenätipat voivat vähentää elimistön normaalia steroidihormonien tuotantoa, varsinkin jos käytetään pitkään suositeltua suurempia annoksia. Vakava vammautuminen tai leikkaus voivat johtaa äärimmäiseen stressitilanteeseen, jolloin voidaan joutua ottamaan suurempi määrä steroideja. Siksi on tärkeää, että Flixonase nenätippojen annos on pienin mahdollinen, jolla oireet pysyvät hallinnassa. Lääkäri tarkkailee tilaasi ongelmien varalta.

Ota yhteyttä lääkäriin, jos koet näön hämärtymistä tai muita näköhäiriöitä.

Muut lääkevalmisteet ja Flixonase nenätipat

Kerro lääkärille tai apteekkihenkilökunnalle, jos parhaillaan käytät tai olet äskettäin käyttänyt reseptilääkkeitä, mukaan lukien lääkkeitä tai rohdostuotteita, joita lääkäri ei ole määrännyt.

Kerro lääkärille tai apteekkihenkilökunnalle erityisesti jos:

- käytät proteaasin estäjiin kuuluvia viruslääkkeitä (esim. ritonaviiri)
- käytät sieni-infektiolääkettä (esim. ketokonatsoli)
- olet saanut steroidihoitoa pitkään joko pistoksena tai suun kautta.

Jotkin lääkkeet saattavat voimistaa Flixonase-nenätippojen vaikutuksia, ja lääkäri saattaa haluta seurata tilaasi tarkemmin, jos käytät jotakin näistä mainituista lääkkeistä (kuten jotkin HIV-lääkkeet: ritonaviiri, kobisistaatti).

Raskaus ja imetys

Älä käytä Flixonase nenätippoja, jos olet raskaana, suunnittelet raskautta, tai jos imetät, ellei lääkäri toisin määrää.

Ajaminen ja koneiden käyttö

Flixonase nenätipoilla ei todennäköisesti ole vaikutusta ajokykyyn tai koneiden käyttöön.

3. Miten Flixonase nenätippoja käytetään

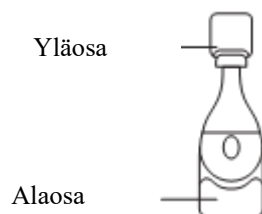
Käytä tätä lääkettä juuri siten kuin lääkäri on määrännyt. Älä ylitä suositeltua annosta. Tarkista ohjeet lääkäriltä tai apteekista, jos olet epävarma.

- Ei lapsille, eikä alle 16-vuotiaille.
- Käytä vain nenään. Nenätippojen joutumista silmiin on vältettävä.
- Lääkkeen vaikutuksen alkaminen voi kestää muutamia viikkoja. On silti tärkeää, että valmistetta käytetään säännöllisesti, vaikka välitöntä vaikutusta ei heti saavutetakaan.
- Käytä Flixonase nenätippoja joka päivä.

Annostus – aikuiset (yli 16-vuotiaat)

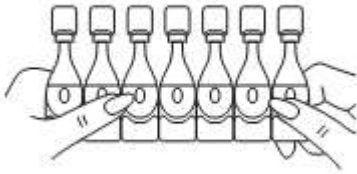
- Tavanomainen aloitusannos on **yksi kerta-annospipetti** (400 mikrogrammaa) jaettuna tasan kumpaankin sieraimen kerran tai kahdesti vuorokaudessa.
- Oireiden helpottuessa lääkäri voi pienentää annostusta.
- Jos oireet eivät lieydy neljän – kuuden viikon kuluessa, lääkäri voi muuttaa lääkitystä.

Miltä muovinen kerta-annospipetti näyttää

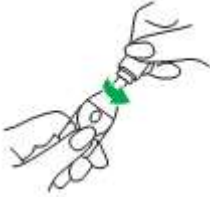


Flixonase nenätippojen käyttöohjeet

1. Avaa foliopakkaus repäisemällä yksi sivu auki. Avaa pakkaus vasta kun tarvitset lääkettä.
2. Ota annospipetti-liuska ulos foliopakkauksesta ja irrota yksi kerta-annospipetti.



3. Laita loput kerta-annospipetit takaisin foliopakkaukseen ja pahvikoteloon.
4. Näpätä ja ravista kerta-annospipettiä useita kertoja. Pipetin sisältö **pitää olla hyvin sekoittunut** ennen käyttöä.
5. Varmista, ettei nestettä jää pipetin kaulaan ravistamalla pipettiä alaspäin.
6. Pidä kiinni tiukasti pipetin alaosasta ja kierrä yläosa irti.



Kuinka nenätippoja otetaan

Valitse yksi kuvissa esitetty asento ennen nenätippojen ottoa. Oikea asento varmistaa sen, että nenätipat pääsevät vaikuttamaan nenässä, vaikka asennot saattavat näyttää vaikeilta.

1. Niistä nenä varovasti puhdistaksesi sen.
2. Seiso ja taivuta itseäsi eteenpäin.



3. Jos tämä ei onnistu, käy lattialle polvillesi ja taivuta itseäsi eteenpäin.



4. Aseta avattu pipetti toiseen sieraimeen ja purista kevyesti.
5. Jatka puristamista kunnes pipetin kummatkin sivut koskettavat toisiaan. Tämä tarkoittaa, että pipetistä on saatu noin puolet annoksesta (noin 6 tippaa).
6. Toista tämä vaihe saadaksesi loput annoksesta toiseen sieraimeen.
7. Pidä pää alhaalla vähintään minuutin ajan annostelun jälkeen.

Jos nämä asennot tuntuvat vaikeilta voit käydä sängylle makaamaan siten, että pää on taivutettuna taaksepäin sängyn reunan yli. Lääkkeen ottamisen jälkeen käännä pääsi sivuttain vähintään minuutin ajaksi.



Varo tippojen joutumista silmiin tai rikkoontuneelle iholle. Jos näin käy, huuhtele silmä(t) tai iho vedellä välittömästi.

Jos käytät Flixonase nenätippoja enemmän kuin pitäisi

Kerro lääkärille, jos käytät enemmän kuin lääkäri on määrännyt.

Jos unohtat käyttää Flixonase nenätippoja

Jos jokin annos unohtuu, ota seuraava annos silloin, kuin se muutenkin kuuluu ottaa. Älä ota kaksinkertaista annosta korvataksesi unohtamasi annoksen.

Jos lopetat Flixonase nenätippojen käytön

Älä lopeta lääkkeen käyttöä vaikka olosi helpottuu, ellei lääkäri toisin määrää. Jos lopetat lääkkeen käytön, oireet saattavat palata.

Jos sinulla on kysymyksiä tämän lääkkeen käytöstä, käänny lääkärin tai apteekkihenkilökunnan puoleen.

4. Mahdolliset haittavaikutukset

Kuten kaikki lääkkeet, tämäkin lääke voi aiheuttaa haittavaikutuksia. Kaikki eivät kuitenkaan niitä saa. Lääke voi aiheuttaa seuraavanlaisia haittavaikutuksia.

Allergiset reaktiot: ota yhteys lääkäriin välittömästi

Jotkut potilaista voivat saada allergisia reaktioita Flixonase nenätippojen käytöstä, jotka voivat johtaa vakaviin, hengenvaarallisiin tilanteisiin, jos niitä ei hoideta ajoissa.

Oireita ovat:

- äkillinen vinkuminen hengitysteissä, yskiminen tai hengitysvaikeudet
- heikkouden tunne tai sekava olo (mikä voi johtaa pyörtymiseen tai tajuttomuuteen)
- kasvojen, suun ja kielen turpoaminen
- ihottumaa tai ihon punoitusta.

Monissa tapauksissa nämä oireet ovat merkkejä lievistä haittavaikutuksista. Mutta nämä voivat olla myös mahdollisia vakavia haittavaikutuksia. Jos havaitset jonkin näistä oireista:

Ota yhteys lääkäriin mahdollisimman nopeasti.

Flixonase nenätipat aiheuttavat hyvin harvoin allergisia reaktioita (vähemmän kuin yhdelle 10 000:sta).

Muita haittavaikutuksia:

Hyvin yleiset (useammalle kuin yhdelle 10:stä)

- Nenäverenvuoto.

Yleiset (harvemmin kuin yhdelle 10:stä)

- Nenän kuivuus, nenän ärsytys, nielun kuivuus, nielun ärsytys.

Hyvin harvinaiset (harvemmin kuin yhdelle 10 000:sta)

- Samea linssi silmässä (kaihi), silmänsisäisen paineen noususta (glaukooma) johtuvat näkökyvyn ongelmat. Näitä silmäongelmia ilmaantui henkilöille, jotka käyttivät Flixonase nenätippoja pitkään.
- Pieniä reikiä (perforaatioita) nenän väliseinässä.

Tuntematon (koska saatavissa oleva tieto ei riitä esiintymistiheyden arviointiin)

- Näön hämärtyminen
- Nenän haavaumat.

Flixonase nenätipat voivat vaikuttaa elimistösi steroidihormonien tuotantoon, erityisesti jos käytät suuria annoksia pitkään. Jotta näin ei pääsisi tapahtumaan, lääkäri määrää pienimmän mahdollisen annoksen, jolla oireet pysyvät hallinnassa.

Haittavaikutuksista ilmoittaminen

Jos havaitset haittavaikutuksia, kerro niistä lääkärille tai apteekkihenkilökunnalle. Tämä koskee myös sellaisia mahdollisia haittavaikutuksia, joita ei ole mainittu tässä pakkausselosteessa. Voit ilmoittaa haittavaikutuksista myös suoraan (ks. yhteystiedot alla). Ilmoittamalla haittavaikutuksista voit auttaa saamaan enemmän tietoa tämän lääkevalmisteen turvallisuudesta.

www-sivusto: www.fimea.fi

Lääkealan turvallisuus- ja kehittämiskeskus Fimea

Lääkkeiden haittavaikutusrekisteri

PL 55

00034 FIMEA

5. Flixonase nenätippojen säilyttäminen

- Ei lasten ulottuville eikä näkyville.
- Ei saa jäätyä.
- Säilytä alle 30 °C.
- Säilytä kerta-annospipetit foliossa pystyasennossa ulkopakkauksessa.
- Älä käytä tätä lääkettä etiketissä ja kotelossa mainitun viimeisen käyttöpäivämäärän jälkeen EXP. Viimeinen käyttöpäivämäärä tarkoittaa kuukauden viimeistä päivää.
- Käyttämättömät kerta-annospipetit on hävitettävä 28 päivän kuluessa folion avaamisesta.

Lääkkeitä ei tule heittää viemäriin eikä hävittää talousjätteiden mukana. Kysy käyttämättömien lääkkeiden hävittämisestä apteekista. Näin menetellen suojelet luontoa.

6. Pakkauksen sisältö ja muuta tietoa

Mitä Flixonase nenätipat sisältävät

- Vaikuttava-aine on flutikasonipropionaatti.
- Muut aineet ovat polysorbaatti 20, sorbitaanilauraatti, natriumdivetyfosfaattidihydraatti, vedetön dinatriumfosfaatti, suola (natriumkloridi), injektionesteisiin käytettävä vesi.

Lääkevalmisteen kuvaus ja pakkauskoot

Yksi kerta-annospipetti sisältää flutikasonipropionaattia 400 mikrogrammaa (1 milligramma/millilitra).

Saatavilla seuraavat pakkauskoot:

28 kerta-annospipettiä (7 kerta-annospipettiä liuskassa, 4 liuskaa)

84 kerta-annospipettiä (7 kerta-annospipettiä liuskassa, 12 liuskaa)

Kaikkia pakkauskokoja ei välttämättä ole myynnissä.

Myyntiluvan haltija ja valmistaja

Myyntiluvan haltija

GlaxoSmithKline Oy

PL 24

02231 Espoo

Puh: 010 303030

Valmistaja

GlaxoSmithKline Trading Services Limited
12 Riverwalk
Citywest Business Campus
Dublin 24
Irlanti

Tällä lääkevalmisteella on myyntilupa Euroopan talousalueeseen kuuluvissa jäsenvaltioissa seuraavilla kauppanimillä:

| | |
|---------------|----------------------------------|
| Tanska | Otrason næsedråper |
| Suomi | Flixonase nenätipat |
| Hollanti | Flixonase neusdruppels suspensie |
| Espanja | Flixonase Gotas Nasaless |
| Ruotsi | Flutide Nasal näsdroppar |
| Iso-Britannia | Flixonase Nasule Drops |

Tämä pakkausseloste on tarkistettu viimeksi 8.2.2021

Bipacksedel: Information till användaren

Flixonase 400 mikrogram (1 mg/ml) näsdroppar, suspension

flutikasonpropionat

Läs noga igenom denna bipacksedel innan du börjar använda detta läkemedel. Den innehåller information som är viktig för dig.

- Spara denna information, du kan behöva läsa den igen.
- Om du har ytterligare frågor vänd dig till läkare eller apotekspersonal.
- Detta läkemedel har ordinerats enbart åt dig. Ge det inte till andra. Det kan skada dem, även om de uppvisar sjukdomstecken som liknar dina.
- Om du får biverkningar, tala med läkare. Detta gäller även eventuella biverkningar som inte nämns i denna information. Se avsnitt 4.

I denna bipacksedel finns information om följande:

1. Vad Flixonase näsdroppar är och vad det används för
2. Vad du behöver veta innan du använder Flixonase näsdroppar
3. Hur du använder Flixonase näsdroppar
4. Eventuella biverkningar
5. Hur Flixonase näsdroppar ska förvaras
6. Förpackningens innehåll och övriga upplysningar

1. Vad Flixonase näsdroppar är och vad det används för

Flixonase näsdroppar innehåller substansen flutikasonpropionat. Denna substans tillhör en grupp läkemedel som kallas steroider (även kallade kortikosteroider).

- Steroider verkar genom att minska inflammation.
- De minskar svullnad och irritation i näsans slemhinna.
- Därmed minskar klåda, nysningar, nästäppa eller rinnsnuva.

Flixonase näsdroppar används för att behandla:

- små tillväxter inne i näsan (polyper)
- symtom som förknippas med nästäppa.

2. Vad du behöver veta innan du använder Flixonase näsdroppar

Använd inte Flixonase näsdroppar:

- om du är allergisk mot flutikasonpropionat eller något annat innehållsämne i detta läkemedel (anges i avsnitt 6).

Varningar och försiktighet

Tala med läkare eller apotekspersonal innan du använder Flixonase näsdroppar:

- om du har en infektion i näsan.

Om du är osäker på om ovanstående stämmer in på dig, tala med din läkare eller apotekspersonal innan användning av Flixonase näsdroppar.

Flixonase näsdroppar kan sänka den normala produktionen av steroidhormoner i kroppen, särskilt om högre doser än de rekommenderade används under en längre tid. I en sådan situation kan vissa personer behöva ta extra steroider vid extrem stress, t ex efter en allvarlig skada eller före en operation. Det är därför viktigt att du tar lägsta möjliga dos av Flixonase näsdroppar som behövs för att hålla symtomen under kontroll. Din läkare kommer att kontrollera om det finns några tecken på problem.

Kontakta läkare om du upplever dimsyn eller andra synproblem.

Andra läkemedel och Flixonase näsdroppar

Tala om för läkare eller apotekspersonal om du använder eller nyligen har använt receptbelagda läkemedel, inklusive receptfria läkemedel eller naturläkemedel.

Rådgör med läkare eller apotekspersonal speciellt om:

- du behandlas med en typ av antiviralt läkemedel som kallas proteashämmare (såsom ritonavir) du behandlas med läkemedel mot svampinfektioner (såsom ketokonazol)
- du har behandlats med steroider under en längre tid, via injektion eller tabletter.

Vissa läkemedel kan öka effekterna av Flixonase näsdroppar och din läkare kan vilja övervaka dig noga om du tar någon av dessa läkemedel (t.ex. vissa läkemedel mot hiv: ritonavir, kobicistat).

Graviditet och amning

Använd inte Flixonase näsdroppar om du är gravid, planerar att bli gravid, eller om du ammar, såvida inte din läkare ordinerat detta.

Använd inte Flixonase näsdroppar om du ammar, såvida inte din läkare ordinerat detta.

Körförmåga och användning av maskiner

Flixonase näsdroppar påverkar sannolikt inte förmågan att köra bil eller användning av maskiner.

3. Hur du använder Flixonase näsdroppar

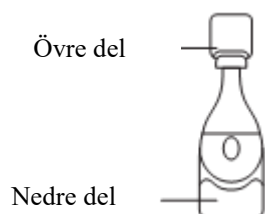
Använd alltid detta läkemedel enligt läkarens anvisningar. Överskrid inte den ordinerade dosen. Rådfråga läkare eller apotekspersonal om du är osäker.

- Barn eller ungdomar under 16 år ska inte använda detta läkemedel.
- Används endast i näsan. Undvik att få näsdroppar i ögonen.
- Det kan ta några veckor innan läkemedlet börjar verka. Därför ska du fortsätta använda läkemedlet, även om du inte känner dig bättre på en gång.
- Flixonase näsdroppar ska användas varje dag.

Dosering för vuxna och ungdomar över 16 år

- Vanlig startdos är **en endospipett** (400 mikrogram) fördelat lika på varje näsborre en till två gånger dagligen.
- Då dina symtom förbättras, kan din läkare be dig att minska dosen.
- Om dina symtom inte förbättras efter 4-6 veckor, kan din läkare byta behandling.

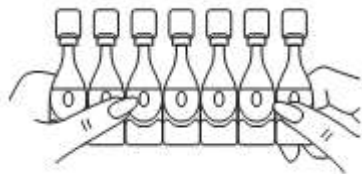
Hur en endospipett av plast ser ut



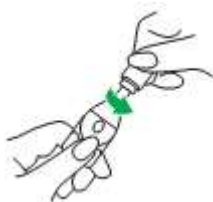
Att använda Flixonase näsdroppar

1. Öppna folieförpackningen genom att riva bort en sida. Öppna inte förpackningen förrän näsdropparna behövs.

2. Ta ut en remsa med pipetter från foliet och drag bort en pipett.



3. Lägg tillbaka de andra pipetterna i folieförpackningen och lägg förpackningen i kartongen.
4. 'Knäpp' med nageln och skaka pipetten flera gånger. Innehållet **måste vara väl blandat** innan användning.
5. Skaka därefter nedåt för att säkerställa att ingen vätska är kvar i pipettens övre del.
6. Håll hårt i endospipettens nedre del. Vrid och ta bort toppförseglingen.



Hur dropparna appliceras

Innan du sätter in dropparna måste du välja en position som visas i bilderna nedan. Även om det inte är lätt, så kommer positionerna göra så att dropparna hamnar där de behövs.

1. Snyt försiktigt näsan för att rengöra den.
2. När du står upp ska du böja dig ned.



3. Om du inte kan göra så här, kan du sätta dig på knä istället och sedan böja dig över.



4. Sätt den öppnade pipetten in i en näsborre och tryck försiktigt.
5. Fortsätt att trycka tills pipettens väggar nuddar varandra. Detta betyder att halva dosen har getts (ungefär 6 droppar).
6. Upprepa detta steg för att använda resten till din andra näsborre.
7. Fortsätt att hålla huvudet nedåt under minst en minut efter att du har droppat in dropparna.

Om den här positionen är svår kan du ligga ned på en säng med ditt huvud lutat över kanten. Efter att du droppat in dropparna kan du lägga huvudet på sidan och vila så på sängen under minst en minut.



Undvik att få näsdropparna i ögonen eller på skadad hud. Om detta skulle inträffa, skölj genast dina ögon eller huden med vatten.

Om du använt för stor mängd av Flixonase näsdroppar

Tala om för din läkare om du tagit mer än vad du skulle.

Om du har glömt att ta Flixonase näsdroppar

Om du missat en dos, ta nästa dos vid rätt tidpunkt. Ta inte dubbel dos för att kompensera för glömd dos.

Om du slutar att ta Flixonase näsdroppar

Avbryt inte behandlingen även om du känner dig bättre, såvida inte din läkare säger att du ska göra det. Om du avbryter behandlingen, kan symtomen komma tillbaka.

Om du har ytterligare frågor om detta läkemedel kontakta läkare eller apotekspersonal.

4. Eventuella biverkningar

Liksom alla läkemedel kan detta läkemedel orsaka biverkningar, men alla användare behöver inte få dem. Följande biverkningar kan inträffa.

Allergiska reaktioner: kontakta läkare omedelbart

Ett litet antal personer kan drabbas av allergiska reaktioner vid behandling med Flixonase näsdroppar. Detta kan utvecklas till mer allvarliga och i vissa fall livshotande komplikationer om ingen behandling sätts in. Symtomen inkluderar:

- väsningar, hosta eller andningssvårigheter
- plötslig känsla av svaghet eller svimfärdighet (som kan leda till kollaps eller medvetslöshet)
- svullnad av ansikte, mun eller tunga
- hudutslag eller rodnad.

I många fall är dessa symtom tecken på mindre allvarliga biverkningar. Du måste dock vara medveten om att symtomen kan vara allvarliga, så om du drabbas av något av dessa symtom:

Kontakta läkare så snart som möjligt.

Allergiska reaktioner av Flixonase näsdroppar är mycket sällsynta (drabbar färre än 1 av 10 000 personer).

Övriga biverkningar inkluderar:

Mycket vanliga (förekommer hos fler än 1 av 10 personer)

- näsblödningar.

Vanliga (förekommer hos färre än 1 av 10 personer)

- torrhet och irritation i näsa och svalg.

Mycket sällsynta (förekommer hos färre än 1 av 10 000 personer)

- grumlig lins (katarakt), ökat tryck i ögat som kan orsaka problem med synen (glaukom). Dessa ögonproblem kan uppstå hos personer som använder Flixonase näsdroppar under en längre tid.
- små hål (perforationer) i näsväggen inne i näsan som separerar näsborrarna.

Ingen känd frekvens (kan inte beräknas från tillgängliga data)

- Dimsyn
- Sår i näsan.

Flixonase näsdroppar kan inverka på produktionen av steroidhormoner i din kropp, speciellt om du använder stora doser en längre tid. För att undvika detta ordinerar läkaren minsta möjliga dos som kontrollerar symtomen.

Rapportering av biverkningar

Om du får biverkningar, tala med läkare eller apotekspersonal. Detta gäller även biverkningar som inte nämns i denna information. Du kan också rapportera biverkningar direkt (se detaljer nedan). Genom att rapportera biverkningar kan du bidra till att öka informationen om läkemedels säkerhet.

webbplats: www.fimea.fi

Säkerhets- och utvecklingscentret för läkemedelsområdet Fimea
Biverkningsregistret
PB 55
00034 FIMEA

5. Hur Flixonase näsdroppar ska förvaras

- Förvara detta läkemedel utom syn- och räckhåll för barn.
- Förvaras vid högst 30 °C.
- Får ej frysas.
- Endospipetterna förvaras i folieförpackningen upprätt i ytterkartongen.
- Används före utgångsdatum som anges på etiketten och kartongen efter EXP. Utgångsdatumet är den sista dagen i angiven månad.
- Kasta eventuell oanvänd produkt 28 dagar efter det att folieförpackningen först öppnades.

Läkemedel ska inte kastas i avloppet eller bland hushållsavfall. Fråga apotekspersonalen hur man kastar läkemedel som inte längre används. Dessa åtgärder är till för att skydda miljön.

6. Förpackningens innehåll och övriga upplysningar

Innehållsdeklaration

- Den aktiva substansen är flutikasonpropionat.
- Övriga innehållsämnen är polysorbat 20, sorbitanlaurat, natriumdivätefosfatdihydrat, vattenfritt dinatriumfosfat, salt (natriumklorid), vatten för injektionsvätskor.

Läkemedlets utseende och förpackningsstorlekar

Varje endospipett innehåller 400 mikrog flutikasonpropionat, vilket motsvarar styrkan 1 milligram per milliliter.

Varje förpackning innehåller 4 strips à 7 endospipetter i plast (totalt 28 endospipetter) eller 12 strips à 7 endospipetter i plast (totalt 84 endospipetter per förpackning).

Eventuellt kommer inte alla förpackningsstorlekar att marknadsföras.

Innehavare av godkännande för försäljning

GlaxoSmithKline Oy
PB 24
02231 Esbo
Tfn: 010 303030

Tillverkare

GlaxoSmithKline Trading Services Limited
12 Riverwalk
Citywest Business Campus
Dublin 24
Irland

Detta läkemedel är godkänt inom Europeiska ekonomiska samarbetsområdet under namnen:

| | |
|----------------|----------------------------------|
| Danmark | Otrason næsedråber |
| Finland | Flixonase nenätipat |
| Nederländerna | Flixonase neusdruppels suspensie |
| Spanien | Flixonase Gotas Nasaes |
| Sverige | Flutide Nasal näsdroppar |
| Storbritannien | Flixonase Nasule Drops |

Denna bipacksedel ändrades senast 8.2.2021