

MANUAL

Erection System[®]

Medizinisches Hilfsmittel – Erektionshilfe
Gebrauchsanweisung

Medical aid – Erection aid
Instruction for use

Tıbbi yardımcı gereç – Ereksiyon yardımcısı
Kullanma talimatı

Deutsch
English
Türkçe



MED*intim*

personal healthcare

Ursachen für Erektionsstörungen

Zu den häufigsten Ursachen von Erektionsstörungen gehören u. a.

- Diabetes (erhöhter Blutzucker)
- Bluthochdruck
- Gefäßerkrankungen (Arteriosklerose)
- Erhöhte Blutfettwerte
- Depressionen (oder andere seelische Erkrankungen)
- Neurologische Krankheiten (Multiple Sklerose, Querschnittslähmung)
- Operation der Prostata
- Gefäßerkrankungen der Schwellkörper des Penis
- Nieren- und Leberinsuffizienz
- Herzinfarkt und Schlaganfall
- Medikamente (z. B. gegen Bluthochdruck und Herzrhythmusstörungen, Blutfettsenker, Entzündungshemmer, Antidepressiva und zur Entwässerung)
- Rauchen und Alkoholmissbrauch

Produktinformation

Das **MANUAL *Erection System***[®] ist ein medizinisches Hilfsmittel, um eine Erektion zu erlangen. Die Vakuumpumpe erzeugt einen Unterdruck im Zylinder um den Penis. Hier-

durch füllen sich die Schwellkörper mit Blut und führen zu einer Versteifung des Gliedes. Nun wird einer der Stauringe über den Penisschaft gestreift. Er verhindert beim Entfernen des Zylinders den Rückfluss des Blutes und hält dadurch die Erektion aufrecht. Mit der so gehaltenen Erektion ist ein normaler und befriedigender Geschlechtsverkehr möglich. Nach dem Geschlechtsakt entfernen Sie den Stauring wieder. Alle Teile werden zur Wiederverwendung in der mitgelieferten Tasche aufbewahrt.

Das **MANUAL *Erection System***[®] besteht aus folgenden Teilen:

- Konus
- Führungshülse 1
- Führungshülse 2
- Zylinder, transparent
- Pumpenkopf, manuell
- 4 verschiedene Stauringe in den Größen: 10, 12.5, 15 und 20 mm
- Gleitmittel (Sylk oder Klick)
- Gebrauchsanweisung
- Tasche zur Aufbewahrung

Anwendung

Das **MANUAL Erection System**[®] ist einfach anzuwenden, sollte jedoch zuvor einmal in Ruhe und alleine ausprobiert werden. Wenn später beide Partner mit dem **MANUAL Erection System**[®] vertraut sind, bestehen gute Chancen, eine für beide Seiten befriedigende Sexualität zu erleben, auch im Alter, bei Krankheit oder körperlicher Behinderung.

Um die bestmögliche Erektion halten zu können, ist die Wahl des richtigen Stauringes wichtig. Mit einem zu groß gewählten Ring hält die Versteifung nur unzureichend. Die Erektion lässt nach dem Überstreifen des Ringes nach oder verschwindet ganz.

Mit einem zu eng gewählten Ring bekommen Sie unter Umständen Schmerzen. In diesem Fall sollten Sie den Stauring abstreifen und nach erneuter Versteifung einen größeren Ring versuchen.

Führungshülse 1 dient dem Überstreifen der Stauringe 1 (10 mm) oder 2 (12.5 mm).

Führungshülse 2 dient dem Überstreifen der Stauringe 3 (15 mm) oder 4 (20 mm).

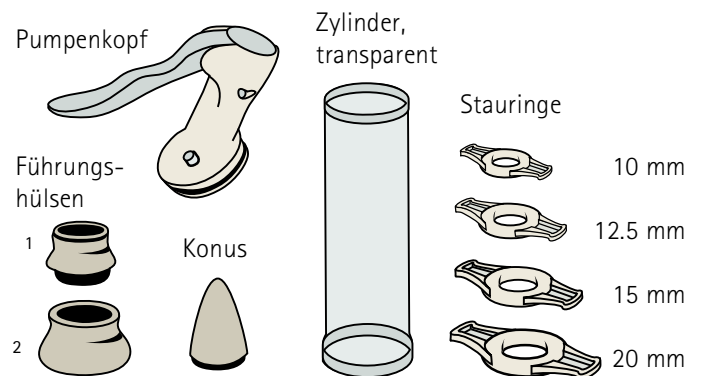
Der **Konus** ist nur zum Überstreifen der Ringe auf eine oder beide Führungshülsen vorgesehen.

Belüftung

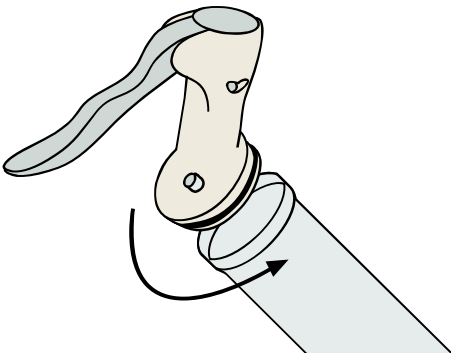
Am Pumpenkopf befindet sich ein blauer „Air“ Knopf. Dieser Knopf ist zum Einlassen von Luft, falls der Unterdruck (Vakuum) einmal zu stark geworden ist. Mit diesem Knopf können Sie den Zylinder belüften und das Vakuum verschwindet.

So wird das **MANUAL Erection System**[®] in Betrieb genommen

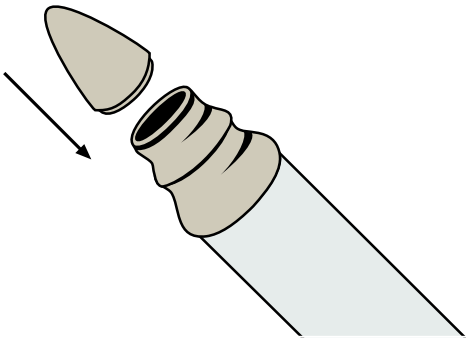
1) Alle Teile des **MANUAL Erection System**[®] bereitlegen.



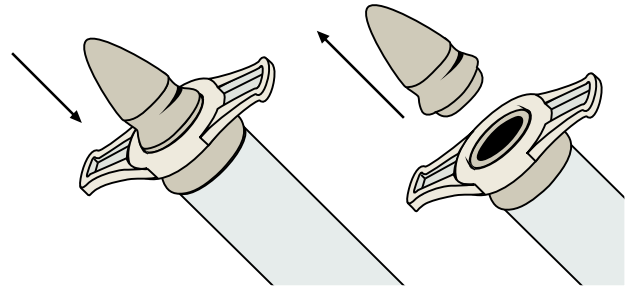
2) Pumpenkopf auf den transparenten Zylinder stecken.



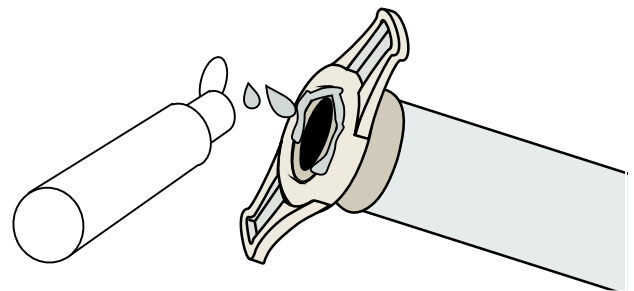
3) Konus auf das gegenüberliegende, offene Ende des Zylinders stecken.



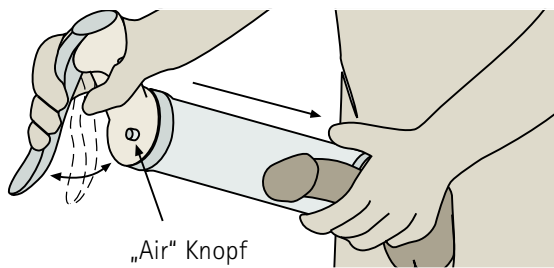
4) Mit Stauring Größe 20 beginnen und diesen mittels des Konus und etwas Gleitmittel auf das offene Ende des Zylinders schieben. Konus entfernen. Sollte dieser Ring zu **groß** sein, den nächst **kleineren** Ring ausprobieren.



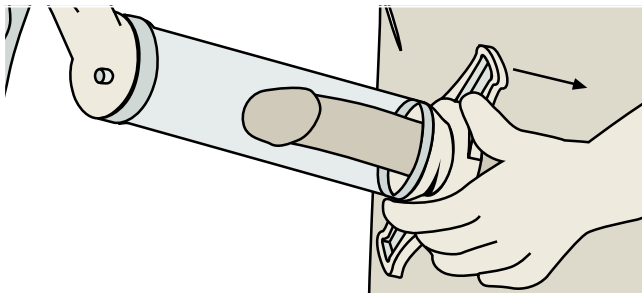
5) Offene Seite des Zylinders mit Gleitmittel befeuchten, damit er gut abgedichtet und aufgesetzt werden kann. Eventuell etwas Schamhaar entfernen.



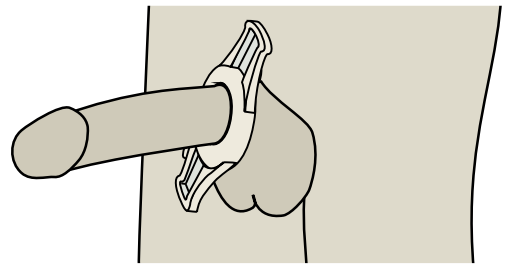
6) Den transparenten Zylinder mit dem aufgesetzten Stauring am offenen Ende über das nicht erigierte Glied schieben und den Zylinder mit dem Pumpenkopf gegen den Körper drücken. Nun beginnen Sie zu pumpen, um einen Unterdruck im Zylinder zu erreichen. Die Versteifung wird dabei sichtbar. Bei zu starkem Unterdruck oder Schmerz, können Sie über den „Air“ Knopf (Belüftungsventil) Luft in den Zylinder einlassen. Danach können Sie erneut beginnen



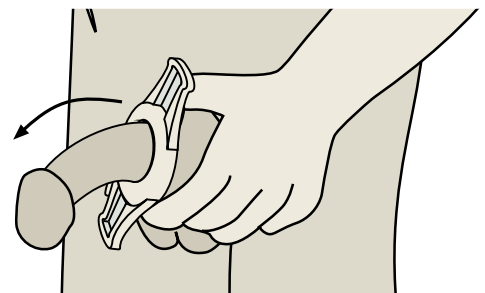
7) Den Stauring auf das erigierte Glied schieben; möglichst rasch und weit zur Peniswurzel hin überstreifen.



8) Die so gebildete und gehaltene Erektion ist ausreichend, um befriedigenden Geschlechtsverkehr zu erleben.



9) Nach dem Höhepunkt (Orgasmus) den Stauring entfernen.



Wichtige Hinweise

- Der Stauring sollte nicht länger als 30 Minuten benutzt werden.
- Schlafen Sie **nicht** mit dem Stauring am Penis ein, um Gewebeschäden durch längere Unterbrechung oder Minderung der Durchblutung zu vermeiden.
- Sprechen Sie unbedingt mit Ihrem Arzt/Ärztin, falls eine der nachfolgenden Bedingungen vorliegen:
 - Falls Sie einen anormal geformten Penis haben
 - Falls Sie medizinische Gründe haben, keine sexuelle Aktivität auszuführen
 - Falls Sie an Sichelzellenanämie, Leukämie, Knochenmarktumoren oder andere Erkrankungen, die eine veränderte Blutgerinnung zur Folge haben, leiden und die zu Blutungen und verlängerten Erektionen führen.
- Beim Orgasmus haben Sie keinen sichtbaren Samenerguss, da der Stauring verhindert, dass das Sperma abgeht. Nach Entfernen des Stauringes fließt die Samenflüssigkeit über die Harnröhre heraus. Der vorübergehende Stau des Spermas verursacht keine Schäden.
- Sie sollten nur die mitgelieferten Stauringe mit dem **MANUAL *Erection System***® zusammen verwendet.
- Die Stauringe sind Verbrauchsmaterialien und müssen von Zeit zu Zeit erneuert werden.
- **Nur wasserlösliche Gleitmittel verwenden!**
- Die geeigneten Gleitmittel SYLK oder KLICK können Sie in Apotheken oder direkt bei uns beziehen.
- Bei Beschädigung ist das Produkt nicht weiter zu verwenden.

Nebenwirkungen

Nebenwirkungen können sein: Hämatome am Penischaft und/oder der Eichel sowie Gewebeschäden bei zu schnellem und/oder zu starkem Aufbau des Unterdruckes. In diesem Fall wenden Sie sich ggf. bitte an Ihren Arzt.

Reinigung

Das **MANUAL *Erection System***® läßt sich leicht mit warmem Wasser und milder Seife reinigen. Hierzu den Pumpenkopf vom Gerät abnehmen. Der Pumpenkopf ist äußerlich mit einem feuchten Tuch und Seife zu reinigen. Keine scharfen Reinigungsmittel verwenden. Alle Teile können Sie in der mitgelieferten praktischen Tasche diskret aufbewahren.

Entsorgung

Alle Teile können im Hausmüll entsorgt werden.

Garantie

Es besteht die gesetzliche Garantie von 2 Jahren auf alle Teile ausgenommen die Verschleißteile. Die Garantie erlischt bei unsachgemäßer Anwendung, wie z. B. Herunterfallen.

Materialien

- Pumpenkopf und Konus: ABS Kunststoff
- Führungshülse 1 und 2: ABS Kunststoff
- Zylinder: Polycarbonat
- Stauringe: biokompatibles Polymer
- Gleitmittel (wasserlöslich)

Alle Teile und Verschleißteile (Stauringe) sowie die Gleitmittel SYLK oder KLICK können nachbestellt werden.